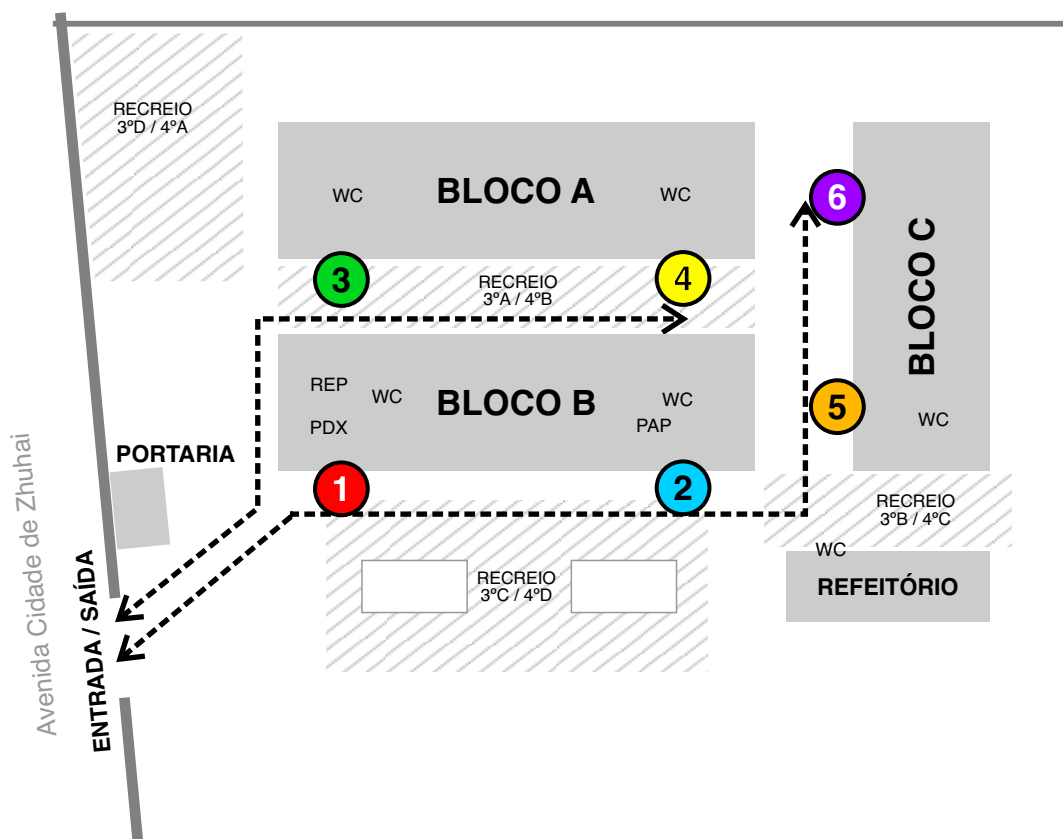


EB JOÃO ROIZ
PLANO DE CIRCULAÇÃO DE ALUNOS NO ACESSO ÀS SALAS

REGRAS DE FUNCIONAMENTO

- x Chegar à escola à hora certa (nem antes nem depois);
- x Na entrada dirigir-se diretamente para a sala;
- x Na saída dirigir-se para diretamente para casa;
- x **Evitar grupos de mais de 5 alunos;**
- x Respeitar as normas de utilização dos espaços comuns (casa de banho, sala de aula, pátios, papelaria, refeitório, reprografia);
- x Respeitar as zonas de intervalo definidas para a turma (1º ciclo);
- x Levar lanche de casa (não haverá serviço de bar);
- x Respeitar distanciamento nas filas (refeitório, papelaria, reprografia);
- x **Circular sempre pela direita nas zonas de circulação**
- x **Usar sempre máscara de proteção**



EB JOÃO ROIZ
PLANO DE CIRCULAÇÃO DE ALUNOS NO ACESSO ÀS SALAS

REGRAS DE FUNCIONAMENTO

- x Chegar à escola à hora certa (nem antes nem depois);
- x Na entrada dirigir-se diretamente para a sala;
- x Na saída dirigir-se para diretamente para casa;
- x **Evitar grupos de mais de 5 alunos;**
- x Respeitar as normas de utilização dos espaços comuns (casa de banho, sala de aula, pátios, papelaria, refeitório, reprografia);
- x Respeitar as zonas de intervalo definidas para a turma (1º ciclo);
- x Levar lanche de casa (não haverá serviço de bar);
- x Respeitar distanciamento nas filas (refeitório, papelaria, reprografia);
- x **Circular sempre pela direita nas zonas de circulação**
- x **Usar sempre máscara de proteção**

Avenida Cidade de Zhuhai

ENTRADA / SAÍDA

PORTARIA

BLOCO A

BLOCO B

BLOCO C

REFEITÓRIO

1

BLOCO B - PORTA 1

TURMA	SALA	PISO
5° C	11	1°
8° B	12	1°

MANCHA HORÁRIA

DIA	2 ^a	3 ^a	4 ^a	5 ^a	6 ^a
MANHÃ	5°	8°	5°	8°	5°
TARDE	8°	5°	8°	5°	8°

INTERVALOS

ANO	MANHÃ	TARDE
5°	10:25-10:35 12:05-12:10	15:25-15:35 17:05-17:10
8°	10:15-10:25 11:55-12:00	15:15-15:25 16:55-17:00

HORA DE ENTRADA / SAÍDA

ANO	MANHÃ	TARDE
5°	8:10 / 13:40	13:10 / 18:40
8°	8:00 / 13:30	13:00 / 18:00

EB JOÃO ROIZ PLANO DE CIRCULAÇÃO DE ALUNOS NO ACESSO ÀS SALAS

Avenida Cidade de Zhuhai

ENTRADA / SAÍDA

PORTARIA

BLOCO A

BLOCO B

BLOCO C

REFEITÓRIO

1

BLOCO B - PORTA 1

TURMA	SALA	PISO
5° C	11	1°
8° B	12	1°

MANCHA HORÁRIA

DIA	2 ^a	3 ^a	4 ^a	5 ^a	6 ^a
MANHÃ	5°	8°	5°	8°	5°
TARDE	8°	5°	8°	5°	8°

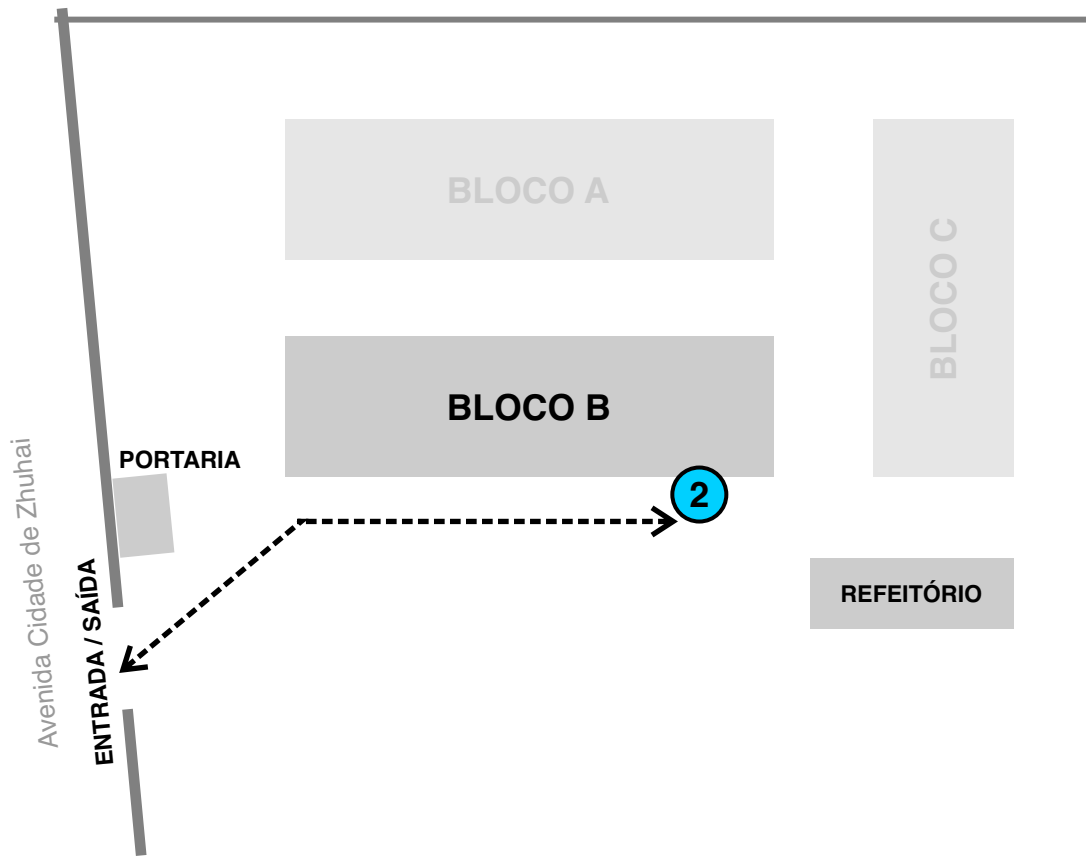
INTERVALOS

ANO	MANHÃ	TARDE
5°	10:25-10:35 12:05-12:10	15:25-15:35 17:05-17:10
8°	10:15-10:25 11:55-12:00	15:15-15:25 16:55-17:00

HORA DE ENTRADA / SAÍDA

ANO	MANHÃ	TARDE
5°	8:10 / 13:40	13:10 / 18:40
8°	8:00 / 13:30	13:00 / 18:00

EB JOÃO ROIZ PLANO DE CIRCULAÇÃO DE ALUNOS NO ACESSO ÀS SALAS



EB JOÃO ROIZ

PLANO DE CIRCULAÇÃO DE ALUNOS NO ACESSO ÀS SALAS

BLOCO B - PORTA 2

TURMA	SALA	PISO
5° A	9	1°
8° A	10	1°

MANCHA HORÁRIA

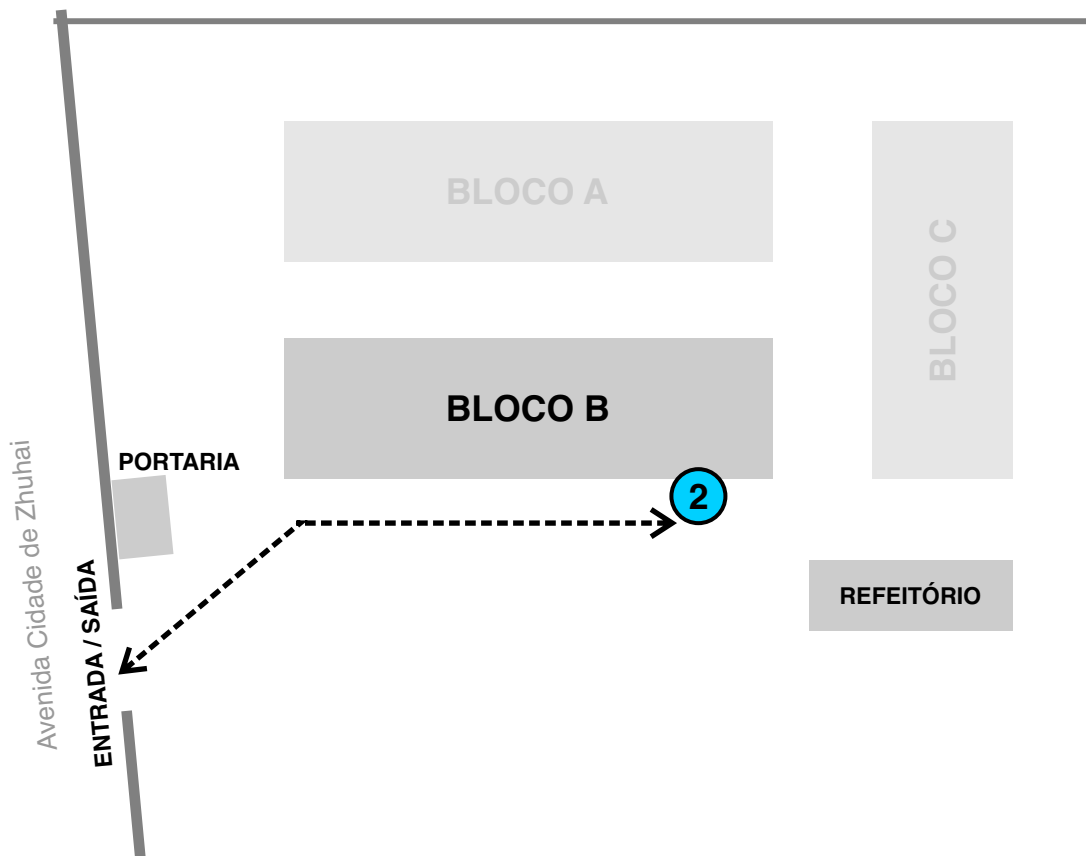
DIA	2ª	3ª	4ª	5ª	6ª
MANHÃ	5°	8°	5°	8°	5°
TARDE	8°	5°	8°	5°	8°

INTERVALOS

ANO	MANHÃ	TARDE
5°	10:25-10:35 12:05-12:10	15:25-15:35 17:05-17:10
8°	10:15-10:25 11:55-12:00	15:15-15:25 16:55-17:00

HORA DE ENTRADA / SAÍDA

ANO	MANHÃ	TARDE
5°	8:10 / 13:40	13:10 / 18:40
8°	8:00 / 13:30	13:00 / 18:00



EB JOÃO ROIZ

PLANO DE CIRCULAÇÃO DE ALUNOS NO ACESSO ÀS SALAS

BLOCO B - PORTA 2

TURMA	SALA	PISO
5° A	9	1°
8° A	10	1°

MANCHA HORÁRIA

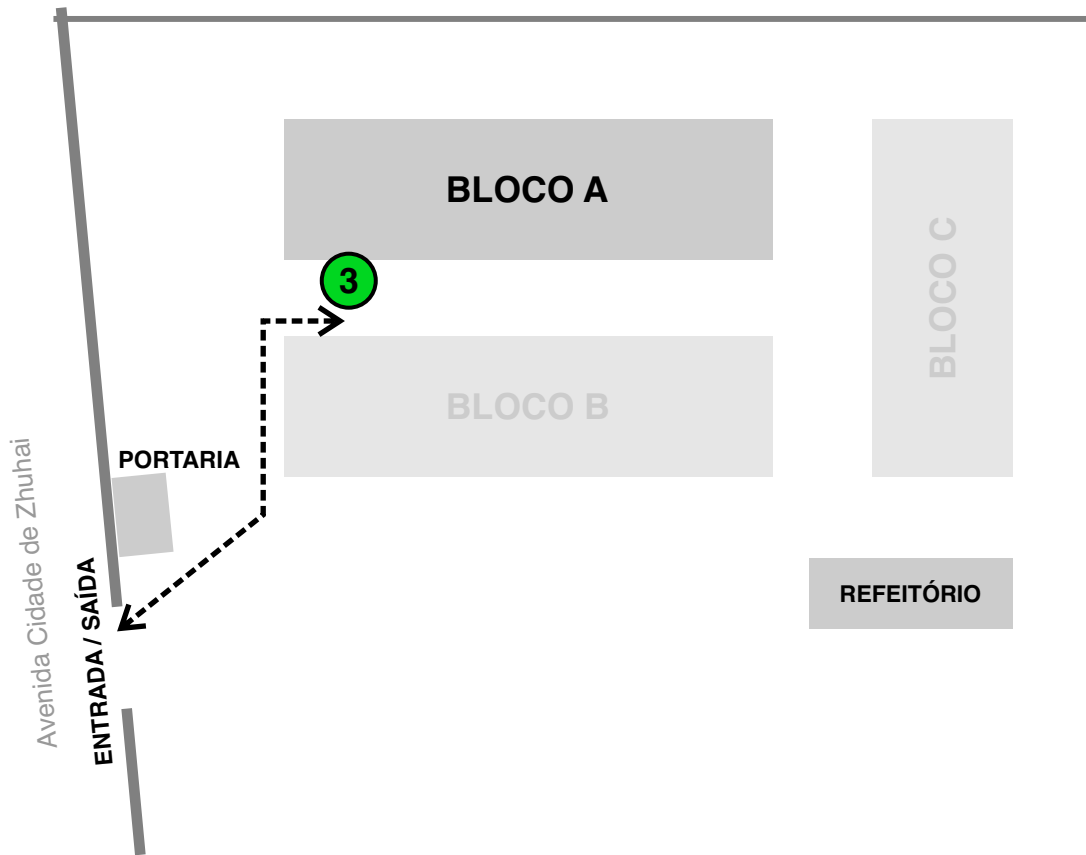
DIA	2ª	3ª	4ª	5ª	6ª
MANHÃ	5°	8°	5°	8°	5°
TARDE	8°	5°	8°	5°	8°

INTERVALOS

ANO	MANHÃ	TARDE
5°	10:25-10:35 12:05-12:10	15:25-15:35 17:05-17:10
8°	10:15-10:25 11:55-12:00	15:15-15:25 16:55-17:00

HORA DE ENTRADA / SAÍDA

ANO	MANHÃ	TARDE
5°	8:10 / 13:40	13:10 / 18:40
8°	8:00 / 13:30	13:00 / 18:00



BLOCO A - PORTA 3

TURMA	SALA	PISO
5° B	32	1°
5° E	15	R/C
5° F	34	1°
6° B	30	1°
6° C	31	1°
6° E	16	R/C

MANCHA HORÁRIA

DIA	2ª	3ª	4ª	5ª	6ª
MANHÃ	5°	6°	5°	6°	5°
TARDE	6°	5°	6°	5°	6°

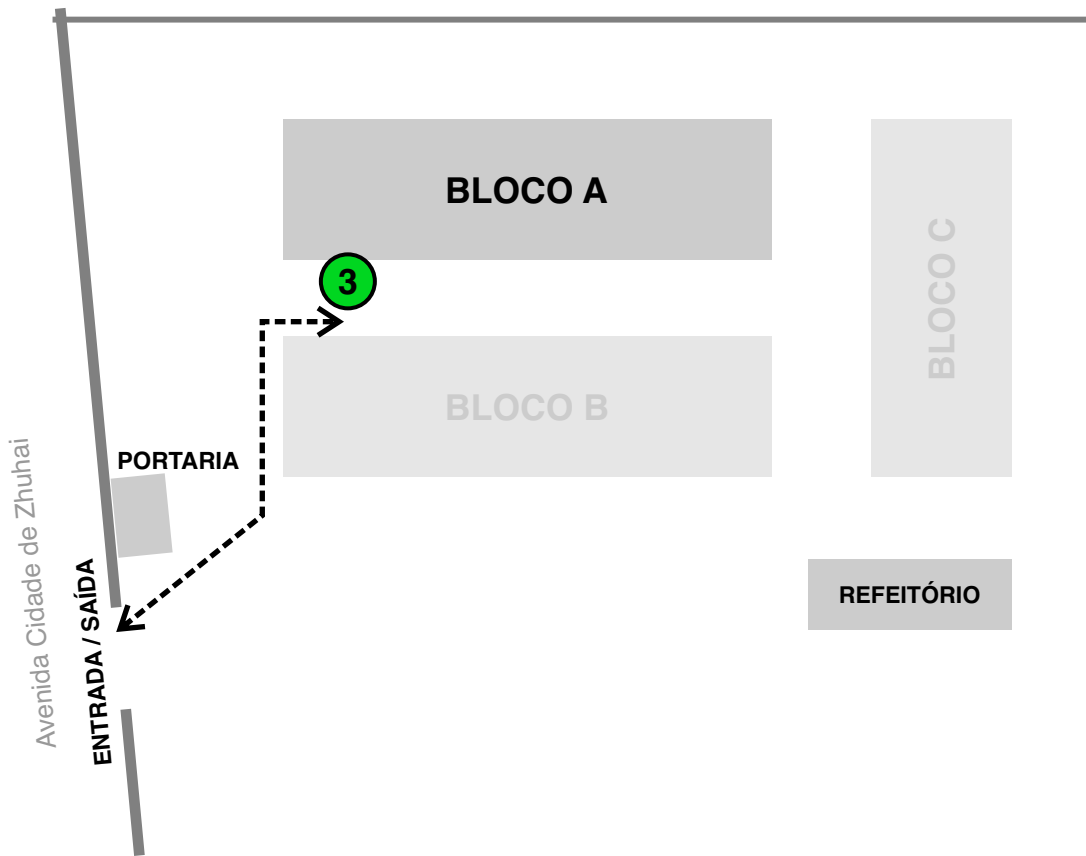
INTERVALOS

ANO	MANHÃ	TARDE
5° / 6°	10:25-10:35 12:05-12:10	15:25-15:35 17:05-17:10

HORA DE ENTRADA / SAÍDA

ANO	MANHÃ	TARDE
5° / 6°	8:10 / 13:40	13:10 / 18:40

EB JOÃO ROIZ PLANO DE CIRCULAÇÃO DE ALUNOS NO ACESSO ÀS SALAS



BLOCO A - PORTA 3

TURMA	SALA	PISO
5° B	32	1°
5° E	15	R/C
5° F	34	1°
6° B	30	1°
6° C	31	1°
6° E	16	R/C

MANCHA HORÁRIA

DIA	2ª	3ª	4ª	5ª	6ª
MANHÃ	5°	6°	5°	6°	5°
TARDE	6°	5°	6°	5°	6°

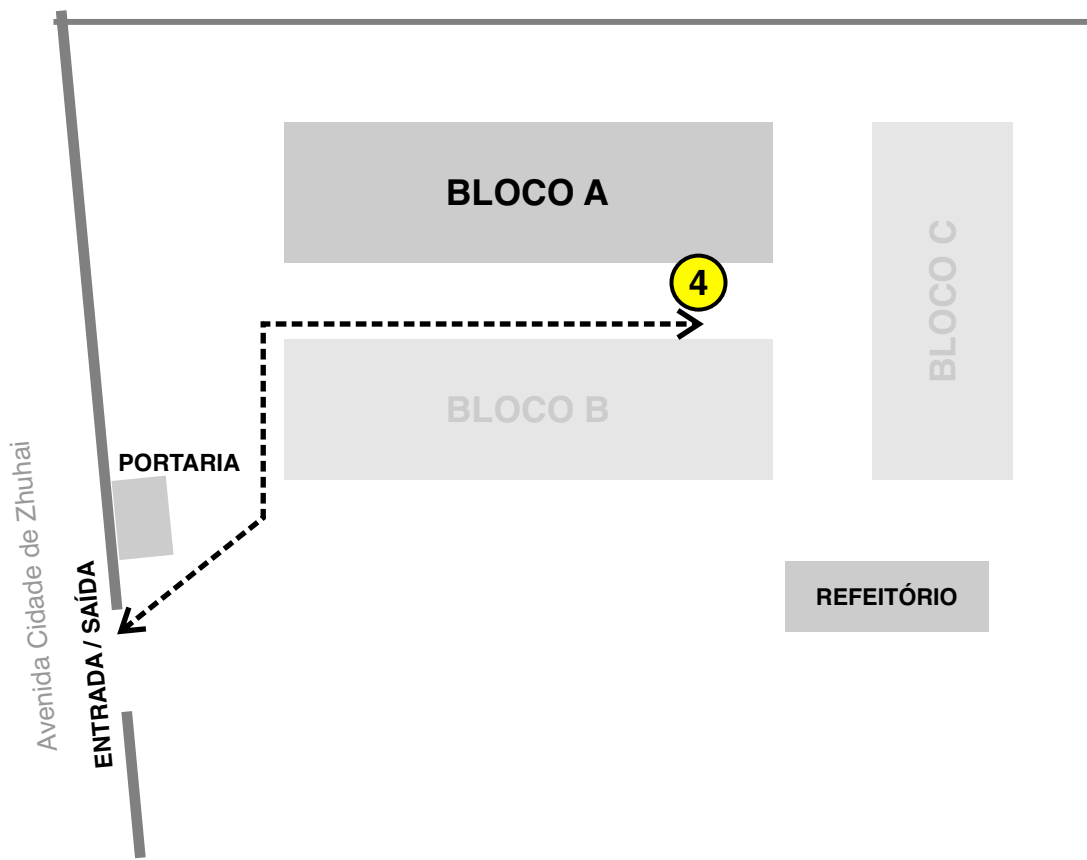
INTERVALOS

ANO	MANHÃ	TARDE
5° / 6°	10:25-10:35 12:05-12:10	15:25-15:35 17:05-17:10

HORA DE ENTRADA / SAÍDA

ANO	MANHÃ	TARDE
5° / 6°	8:10 / 13:40	13:10 / 18:40

EB JOÃO ROIZ PLANO DE CIRCULAÇÃO DE ALUNOS NO ACESSO ÀS SALAS



BLOCO A - PORTA 4

TURMA	SALA	PISO
5º D	17	R/C
6º A	18	R/C

MANCHA HORÁRIA

DIA	2ª	3ª	4ª	5ª	6ª
MANHÃ	5º	6º	5º	6º	5º
TARDE	6º	5º	6º	5º	6º

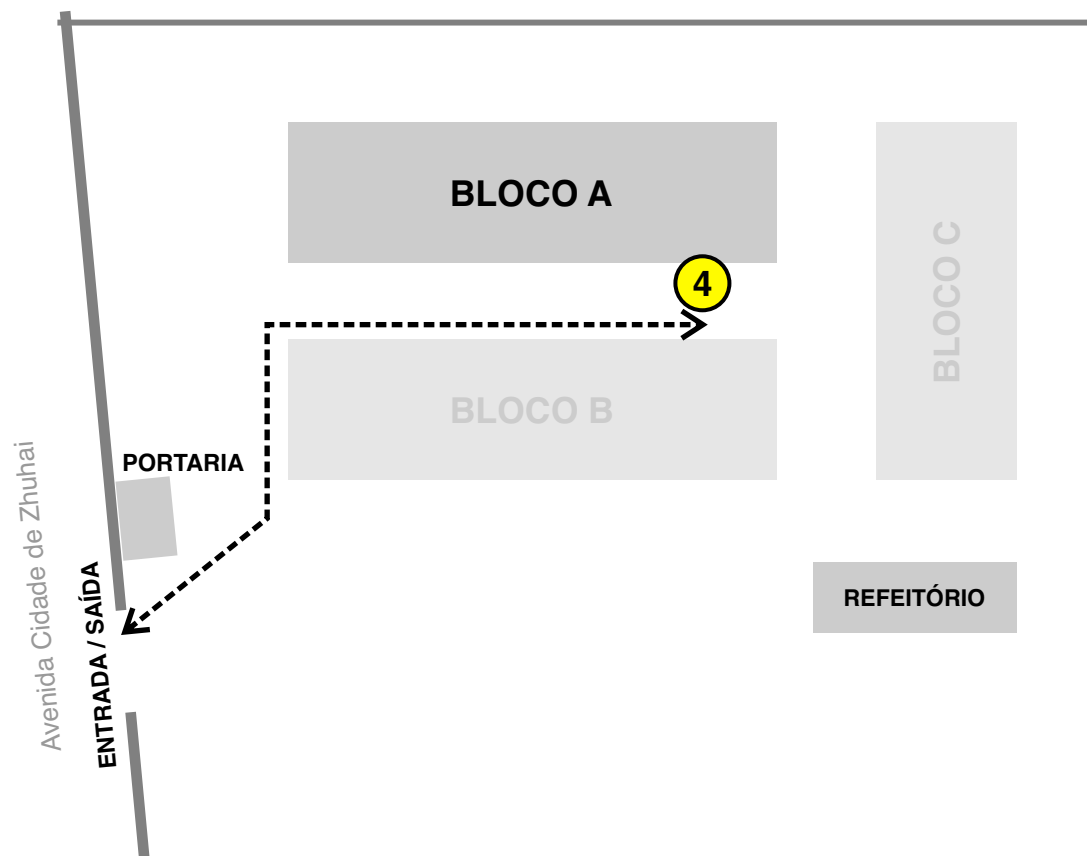
INTERVALOS

ANO	MANHÃ	TARDE
5º / 6º	10:25-10:35 12:05-12:10	15:25-15:35 17:05-17:10

HORA DE ENTRADA / SAÍDA

ANO	MANHÃ	TARDE
5º / 6º	8:10 / 13:40	13:10 / 18:40

EB JOÃO ROIZ PLANO DE CIRCULAÇÃO DE ALUNOS NO ACESSO ÀS SALAS



BLOCO A - PORTA 4

TURMA	SALA	PISO
5º D	17	R/C
6º A	18	R/C

MANCHA HORÁRIA

DIA	2ª	3ª	4ª	5ª	6ª
MANHÃ	5º	6º	5º	6º	5º
TARDE	6º	5º	6º	5º	6º

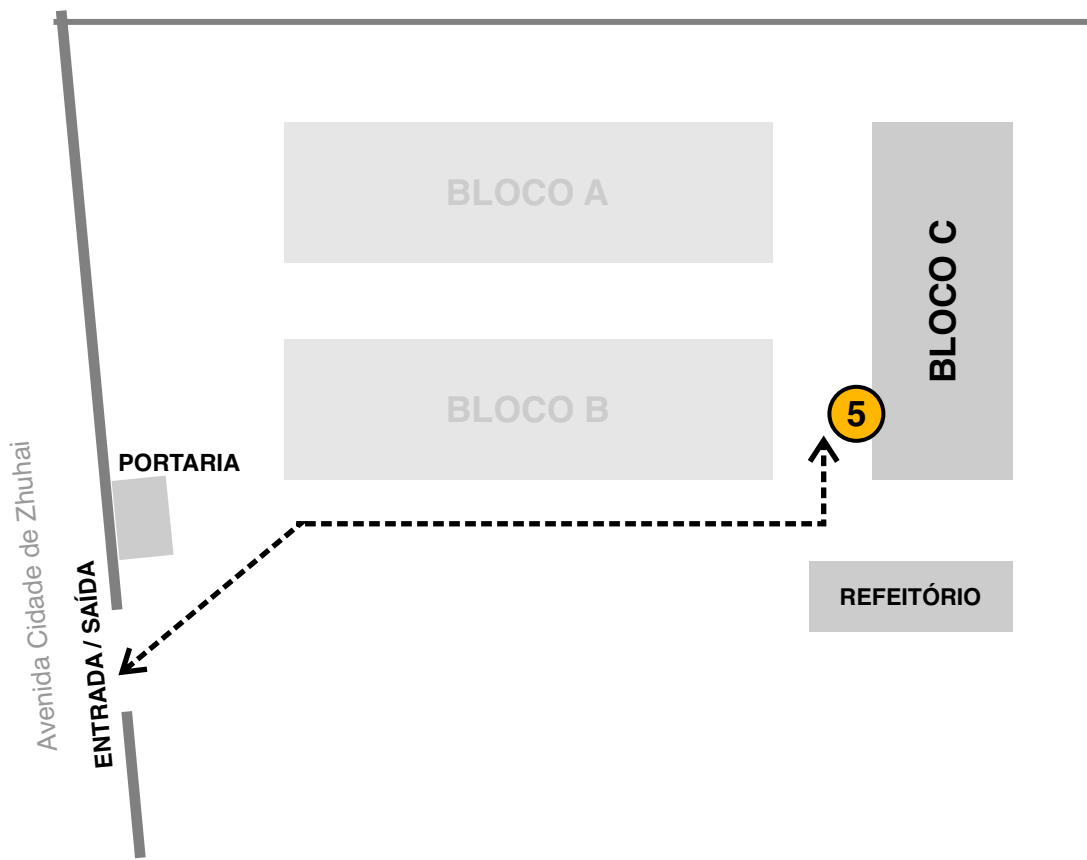
INTERVALOS

ANO	MANHÃ	TARDE
5º / 6º	10:25-10:35 12:05-12:10	15:25-15:35 17:05-17:10

HORA DE ENTRADA / SAÍDA

ANO	MANHÃ	TARDE
5º / 6º	8:10 / 13:40	13:10 / 18:40

EB JOÃO ROIZ PLANO DE CIRCULAÇÃO DE ALUNOS NO ACESSO ÀS SALAS



BLOCO C - PORTA 5

TURMA	SALA	PISO
7º B	36	R/C
7º D	37A	R/C
7º E	38	1º
8º C	41	1º
8º D	39	1º
8º E	37	R/C

MANCHA HORÁRIA

DIA	2ª	3ª	4ª	5ª	6ª
MANHÃ	7º	8º	7º	8º	7º
TARDE	8º	7º	8º	7º	8º

INTERVALOS

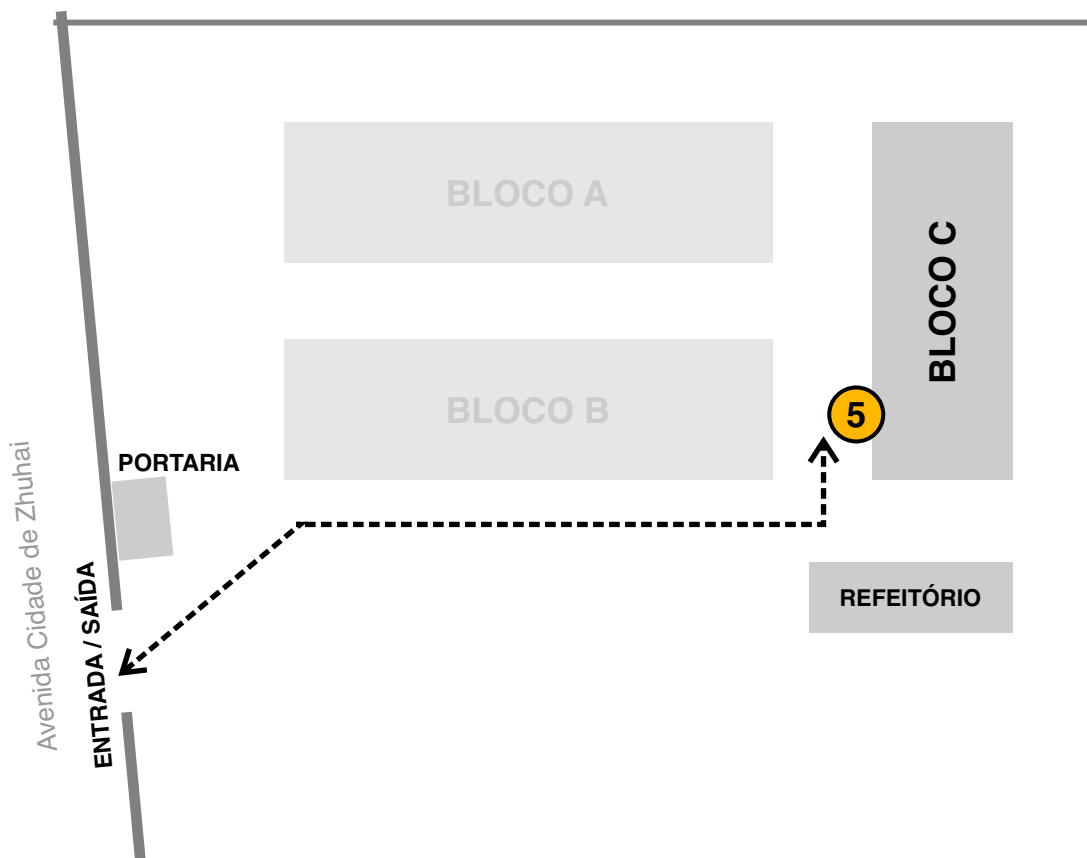
ANO	MANHÃ	TARDE
7º / 8º	10:15-10:25 11:55-12:00	15:15-15:25 16:55-17:00

HORA DE ENTRADA / SAÍDA

ANO	MANHÃ	TARDE
7º / 8º	8:00 / 13:30	13:00 / 18:30

EB JOÃO ROIZ

PLANO DE CIRCULAÇÃO DE ALUNOS NO ACESSO ÀS SALAS



BLOCO C - PORTA 5

TURMA	SALA	PISO
7º B	36	R/C
7º D	37A	R/C
7º E	38	1º
8º C	41	1º
8º D	39	1º
8º E	37	R/C

MANCHA HORÁRIA

DIA	2ª	3ª	4ª	5ª	6ª
MANHÃ	7º	8º	7º	8º	7º
TARDE	8º	7º	8º	7º	8º

INTERVALOS

ANO	MANHÃ	TARDE
7º / 8º	10:15-10:25 11:55-12:00	15:15-15:25 16:55-17:00

HORA DE ENTRADA / SAÍDA

ANO	MANHÃ	TARDE
7º / 8º	8:00 / 13:30	13:00 / 18:30

EB JOÃO ROIZ

PLANO DE CIRCULAÇÃO DE ALUNOS NO ACESSO ÀS SALAS

Avenida Cidade de Zhuhai

ENTRADA / SAÍDA

PORTARIA

BLOCO A

BLOCO B

BLOCO C

6

REFEITÓRIO

BLOCO C - PORTA 6

TURMA	SALA	PISO
6° D	43	1°
7° C	35	R/C

MANCHA HORÁRIA

DIA	2 ^a	3 ^a	4 ^a	5 ^a	6 ^a
MANHÃ	7°	6°	7°	6°	7°
TARDE	6°	7°	6°	7°	6°

INTERVALOS

ANO	MANHÃ	TARDE
6°	10:25-10:35 12:05-12:10	15:25-15:35 17:05-17:10
7°	10:15-10:25 11:55-12:00	15:15-15:25 16:55-17:00

HORA DE ENTRADA / SAÍDA

ANO	MANHÃ	TARDE
6°	8:10 / 13:40	13:10 / 18:40
7°	8:00 / 13:30	13:00 / 18:00

EB JOÃO ROIZ
PLANO DE CIRCULAÇÃO DE ALUNOS NO ACESSO ÀS SALAS

Avenida Cidade de Zhuhai

ENTRADA / SAÍDA

PORTARIA

BLOCO A

BLOCO B

BLOCO C

6

REFEITÓRIO

BLOCO C - PORTA 6

TURMA	SALA	PISO
6° D	43	1°
7° C	35	R/C

MANCHA HORÁRIA

DIA	2 ^a	3 ^a	4 ^a	5 ^a	6 ^a
MANHÃ	7°	6°	7°	6°	7°
TARDE	6°	7°	6°	7°	6°

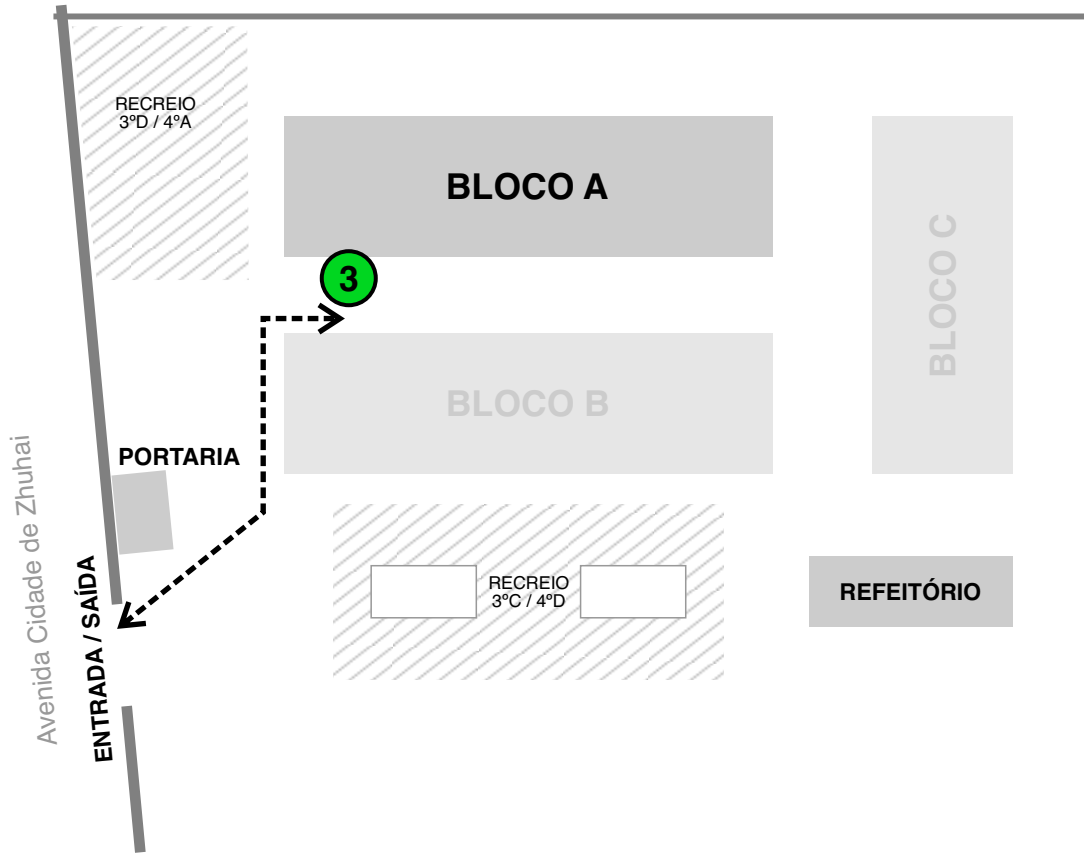
INTERVALOS

ANO	MANHÃ	TARDE
6°	10:25-10:35 12:05-12:10	15:25-15:35 17:05-17:10
7°	10:15-10:25 11:55-12:00	15:15-15:25 16:55-17:00

HORA DE ENTRADA / SAÍDA

ANO	MANHÃ	TARDE
6°	8:10 / 13:40	13:10 / 18:40
7°	8:00 / 13:30	13:00 / 18:00

EB JOÃO ROIZ
PLANO DE CIRCULAÇÃO DE ALUNOS NO ACESSO ÀS SALAS



BLOCO A - PORTA 3

TURMA	SALA	PISO
4º D	30	1º
4º A	28	1º
3º D	25	1º
3º C	23	1º

OCUPAÇÃO PLENA DO TEMPO ESCOLAR

ANO	MANHÃ	TARDE
3º	X	16:55-17:30
4º	9:00-9:35	X

INTERVALOS

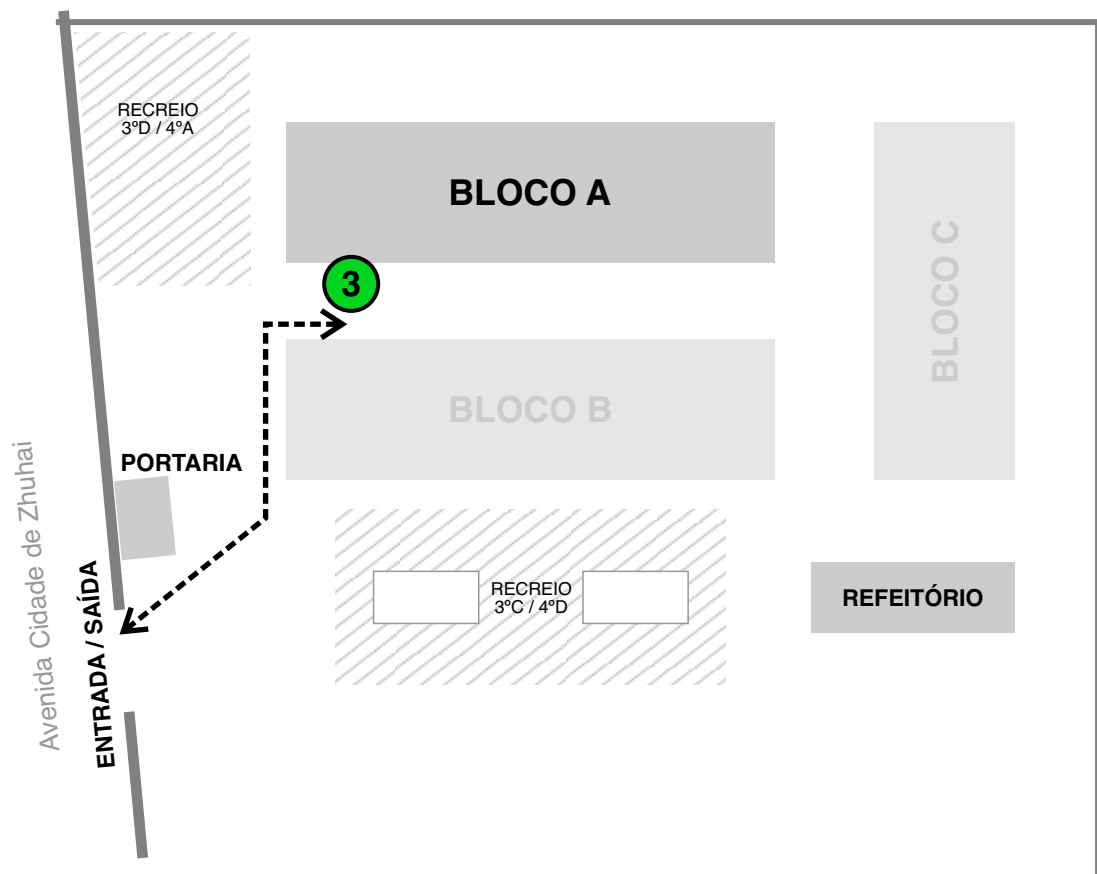
ANO	MANHÃ	TARDE
3º	10:35-11:05 12:05 (Almoço)	15:30-16:00
4º	11:05-11:35 12:35 (Almoço)	16:00-16:30

HORA DE ENTRADA / SAÍDA

ANO	MANHÃ	TARDE
3º	9:05 / 12:05	13:25 / 16:55
4º	9:35 / 12:35	13:55 / 17:25

EB JOÃO ROIZ

PLANO DE CIRCULAÇÃO DE ALUNOS NO ACESSO ÀS SALAS



BLOCO A - PORTA 3

TURMA	SALA	PISO
4º D	30	1º
4º A	28	1º
3º D	25	1º
3º C	23	1º

OCUPAÇÃO PLENA DO TEMPO ESCOLAR

ANO	MANHÃ	TARDE
3º	X	16:55-17:30
4º	9:00-9:35	X

INTERVALOS

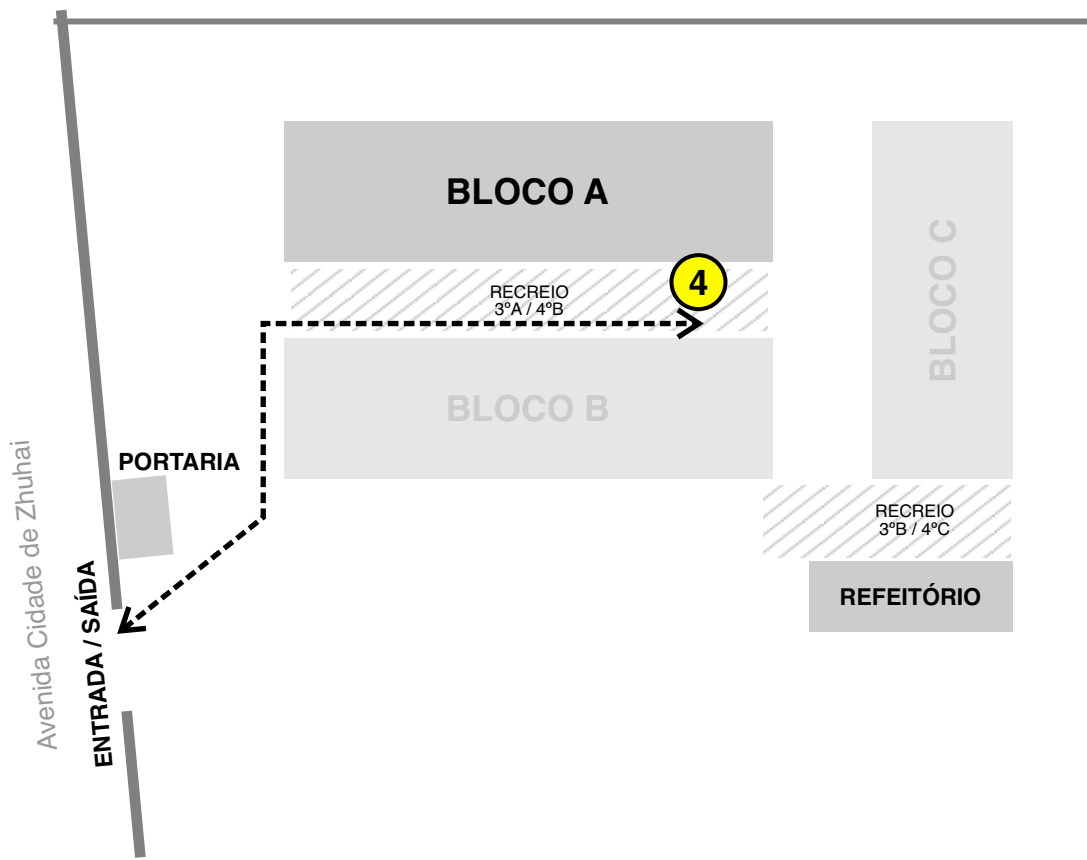
ANO	MANHÃ	TARDE
3º	10:35-11:05 12:05 (Almoço)	15:30-16:00
4º	11:05-11:35 12:35 (Almoço)	16:00-16:30

HORA DE ENTRADA / SAÍDA

ANO	MANHÃ	TARDE
3º	9:05 / 12:05	13:25 / 16:55
4º	9:35 / 12:35	13:55 / 17:25

EB JOÃO ROIZ

PLANO DE CIRCULAÇÃO DE ALUNOS NO ACESSO ÀS SALAS



EB JOÃO ROIZ

PLANO DE CIRCULAÇÃO DE ALUNOS NO ACESSO ÀS SALAS

BLOCO A - PORTA 4

TURMA	SALA	PISO
3º A	22	1º
3º B	24	1º
4º B	21	1º
4º C	26	1º

OCUPAÇÃO PLENA DO TEMPO ESCOLAR

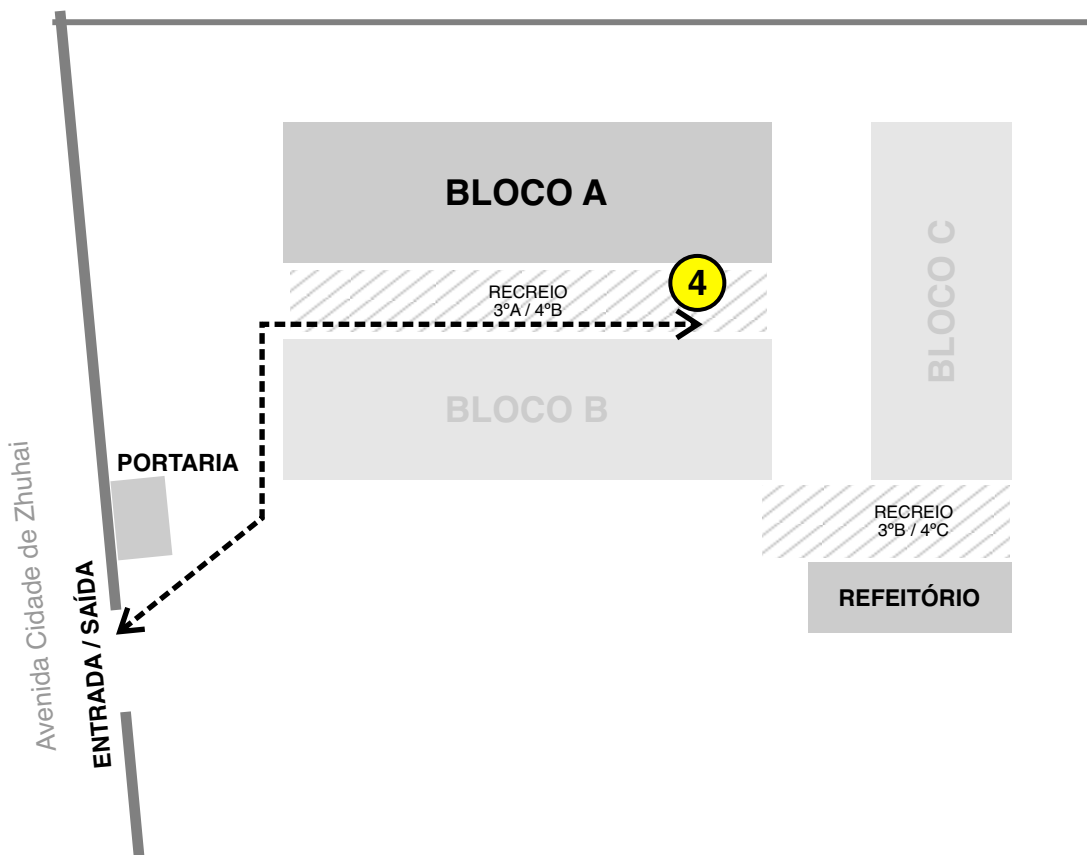
ANO	MANHÃ	TARDE
3º	X	16:55-17:30
4º	9:00-9:35	X

INTERVALOS

ANO	MANHÃ	TARDE
3º	10:35-11:05 12:05 (Almoço)	15:30-16:00
4º	11:05-11:35 12:35 (Almoço)	16:00-16:30

HORA DE ENTRADA / SAÍDA

ANO	MANHÃ	TARDE
3º	9:05 / 12:05	13:25 / 16:55
4º	9:35 / 12:35	13:55 / 17:25



EB JOÃO ROIZ

PLANO DE CIRCULAÇÃO DE ALUNOS NO ACESSO ÀS SALAS

BLOCO A - PORTA 4

TURMA	SALA	PISO
3º A	22	1º
3º B	24	1º
4º B	21	1º
4º C	26	1º

OCUPAÇÃO PLENA DO TEMPO ESCOLAR

ANO	MANHÃ	TARDE
3º	X	16:55-17:30
4º	9:00-9:35	X

INTERVALOS

ANO	MANHÃ	TARDE
3º	10:35-11:05 12:05 (Almoço)	15:30-16:00
4º	11:05-11:35 12:35 (Almoço)	16:00-16:30

HORA DE ENTRADA / SAÍDA

ANO	MANHÃ	TARDE
3º	9:05 / 12:05	13:25 / 16:55
4º	9:35 / 12:35	13:55 / 17:25